



УПРАВЛЕНИЕ ФЕДЕРАЛЬНОЙ СЛУЖБЫ
ГОСУДАРСТВЕННОЙ СТАТИСТИКИ
ПО КРАСНОЯРСКОМУ КРАЮ,
РЕСПУБЛИКЕ ХАКАСИЯ И РЕСПУБЛИКЕ ТЫВА

Индексы цен производителей в Республике Хакасия



октябрь 2023 года



УПРАВЛЕНИЕ ФЕДЕРАЛЬНОЙ СЛУЖБЫ
ГОСУДАРСТВЕННОЙ СТАТИСТИКИ
ПО КРАСНОЯРСКОМУ КРАЮ,
РЕСПУБЛИКЕ ХАКАСИЯ И РЕСПУБЛИКЕ ТЫВА

Индексы цен производителей

Республика Хакасия

октябрь 2023 года

- 01 Индексы цен производителей промышленных товаров
- 02 Индексы цен производителей сельскохозяйственной продукции
- 03 Индексы тарифов на грузовые перевозки автомобильным транспортом

* Ежемесячные данные оперативной статистики



ИНДЕКСЫ ЦЕН ПРОИЗВОДИТЕЛЕЙ ПРОМЫШЛЕННЫХ ТОВАРОВ

в % к предыдущему месяцу

октябрь 2023 года в % к
предыдущему месяцу



100,9

Индекс цен производителей



104,5

Добыча полезных ископаемых



97,4

Обрабатывающие производства



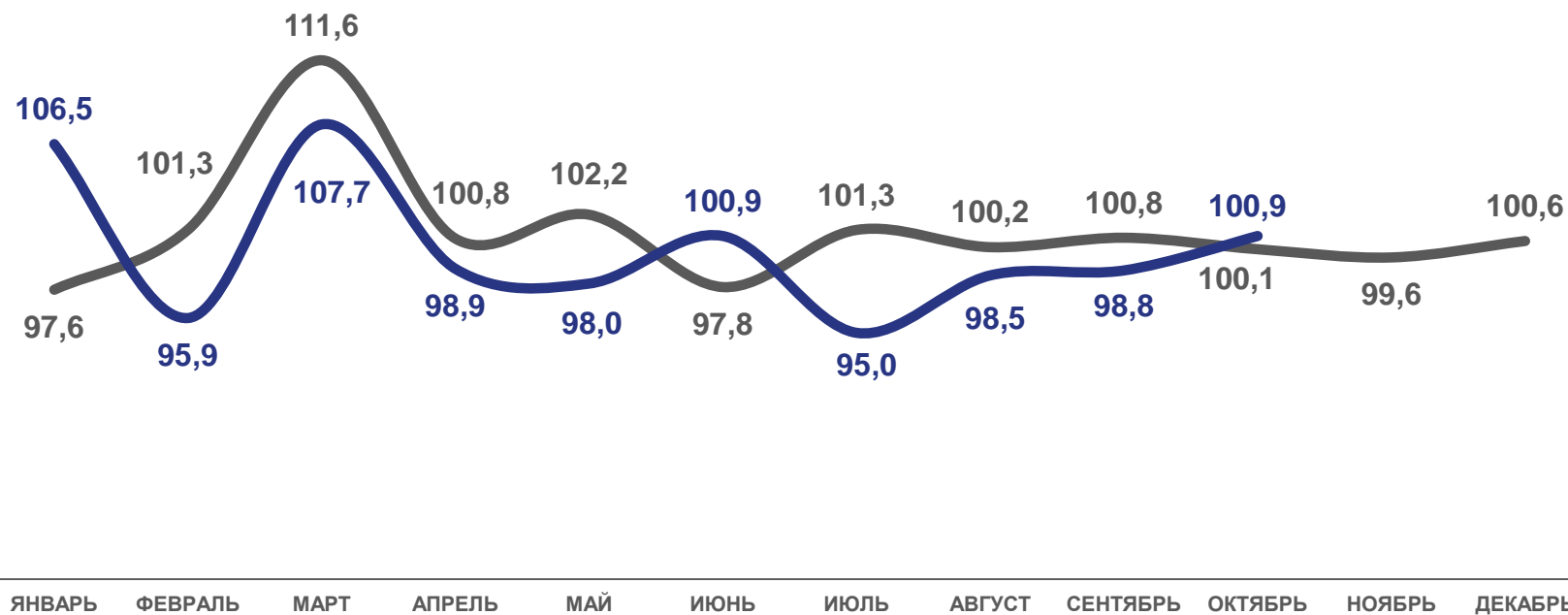
108,2

Обеспечение электрической энергией,
газом и паром; кондиционирование воздуха



100,0

Водоснабжение; водоотведение,
организация сбора и утилизации отходов,
деятельность по ликвидации загрязнений



2022

2023

* Индексы цен производителей промышленных товаров представлены по товарам, предназначенным для реализации на внутреннем рынке.



ИНДЕКСЫ ЦЕН ПРОИЗВОДИТЕЛЕЙ ПРОМЫШЛЕННЫХ ТОВАРОВ

октябрь 2023 года в % к декабрю 2022 года



100,3

Индекс цен производителей



107,0

Индекс потребительских цен



■ октябрь 2022 года в % к декабрю 2021 года

■ октябрь 2023 года в % к декабрю 2022 года

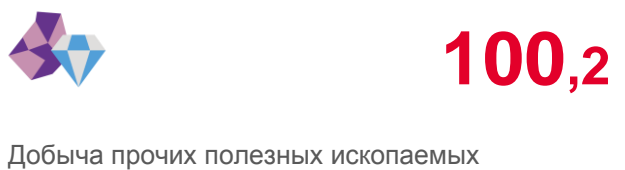

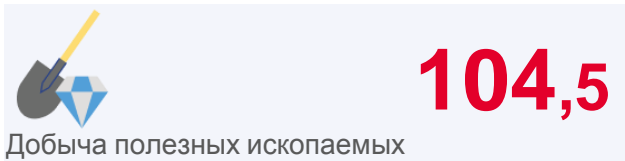
* Индексы цен производителей промышленных товаров представлены по товарам, предназначенным для реализации на внутреннем рынке.



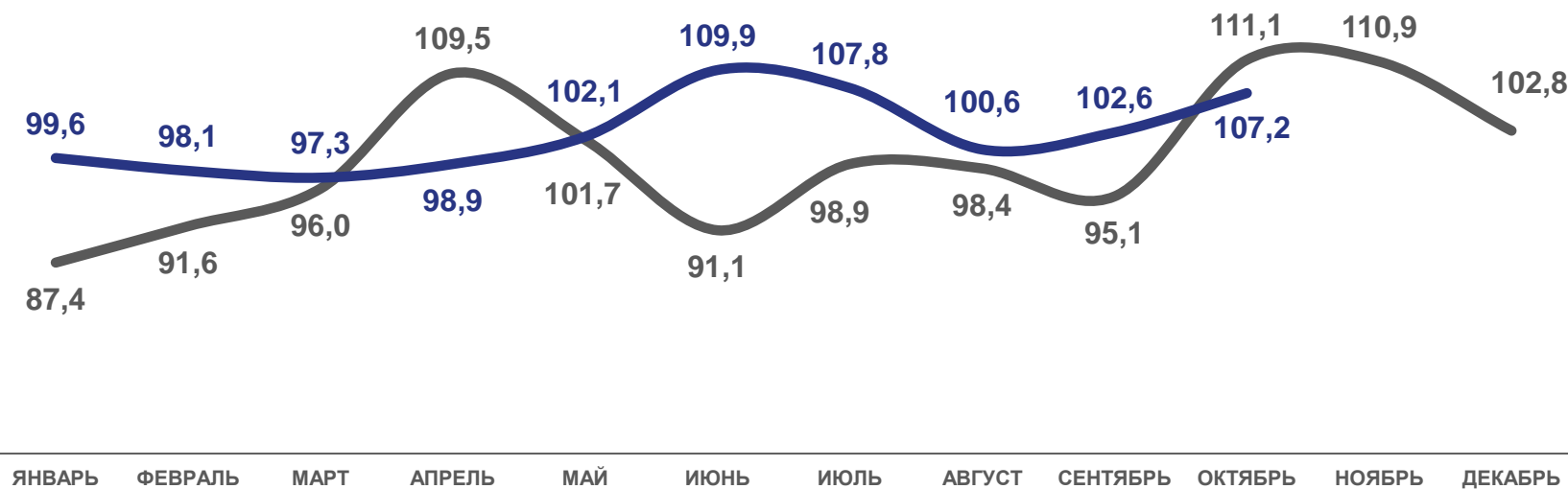
ИНДЕКСЫ ЦЕН ПРОИЗВОДИТЕЛЕЙ

ПО ДОБЫЧЕ ПОЛЕЗНЫХ ИСКОПАЕМЫХ

октябрь 2023 года в % к
предыдущему месяцу



в % к декабрю предыдущего года



2022

2023

* Индексы цен производителей промышленных товаров представлены по товарам, предназначенным для реализации на внутреннем рынке.

ИНДЕКСЫ ЦЕН ПРОИЗВОДИТЕЛЕЙ

ПО ОБРАБАТЫВАЮЩИМ ПРОИЗВОДСТВАМ

октябрь 2023 года в % к
предыдущему месяцу



97,4

Обрабатывающие производства



99,8

Производство пищевых продуктов



100,0

Производство напитков



96,7

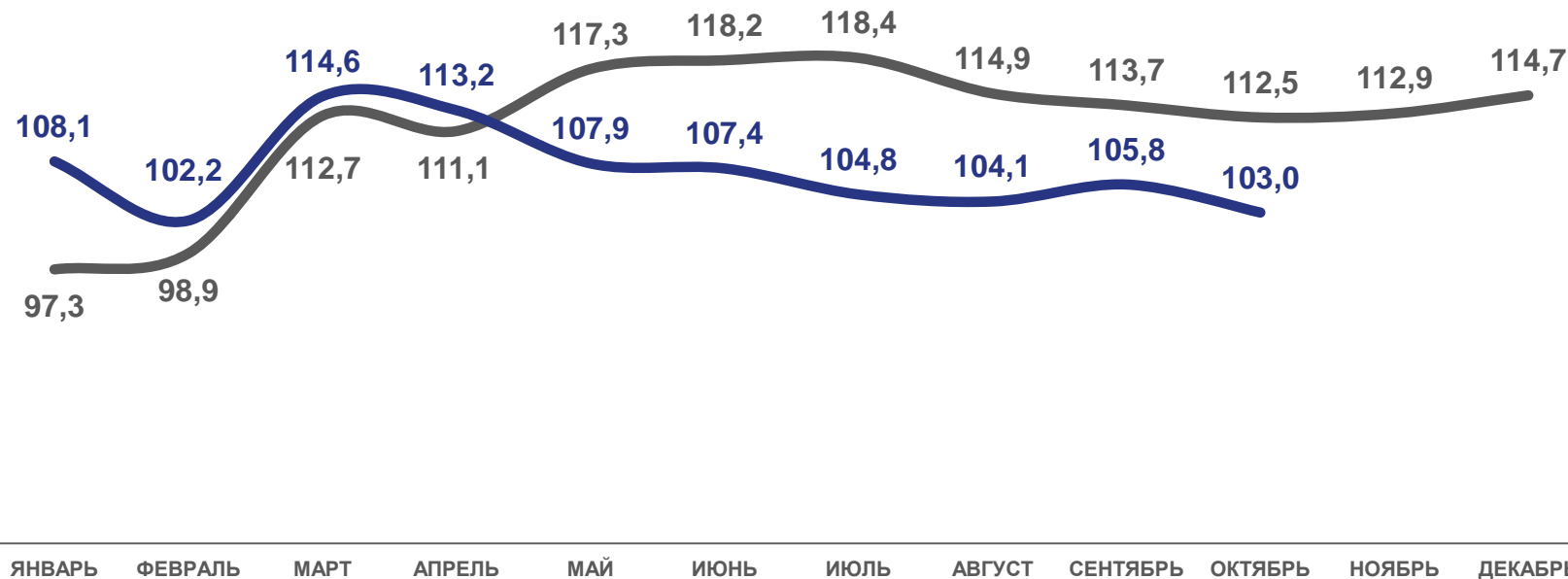
Производство металлургическое



100,1

Ремонт и монтаж машин и оборудования

в % к декабрю предыдущего года



2022

2023

* Индексы цен производителей промышленных товаров представлены по товарам, предназначенным для реализации на внутреннем рынке.

ИНДЕКСЫ ЦЕН ПРОИЗВОДИТЕЛЕЙ

ПО ОБЕСПЕЧЕНИЮ ЭЛЕКТРИЧЕСКОЙ ЭНЕРГИЕЙ, ГАЗОМ И ПАРОМ; КОНДИЦИОНИРОВАНИЮ ВОЗДУХА

октябрь 2023 года в % к
предыдущему месяцу



108,2

Обеспечение электрической энергией,
газом и паром; кондиционирование воздуха



109,3

Производство, передача и распределение
электроэнергии



100,0

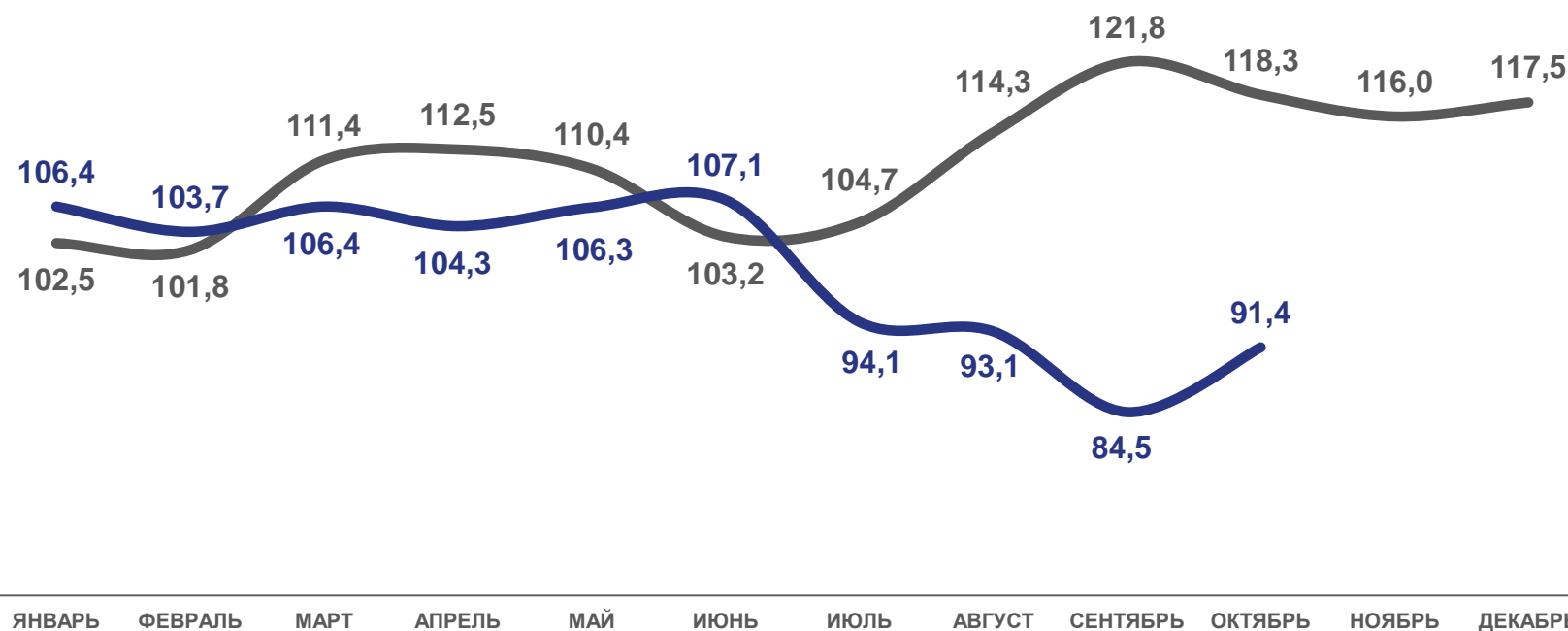
Производство и распределение
газообразного топлива



100,1

Производство, передача и распределение пара
и горячей воды; кондиционирование воздуха

в % к декабрю предыдущего года



2022

2023

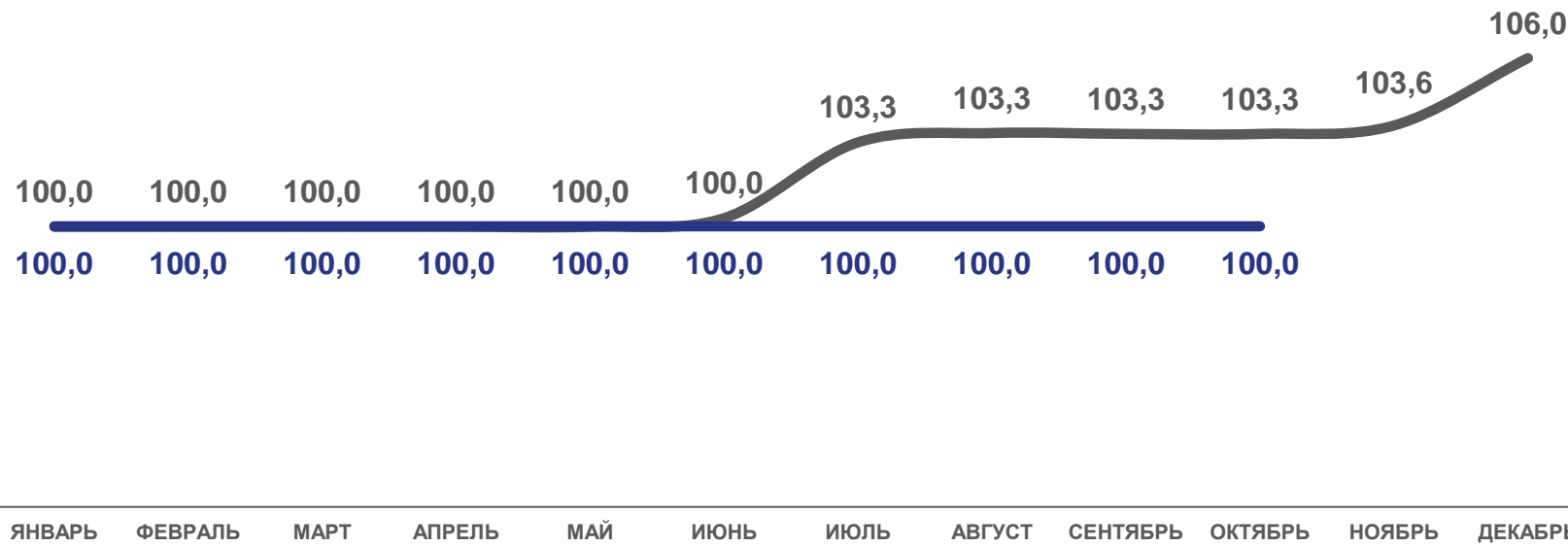
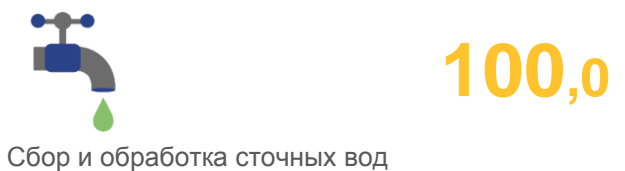

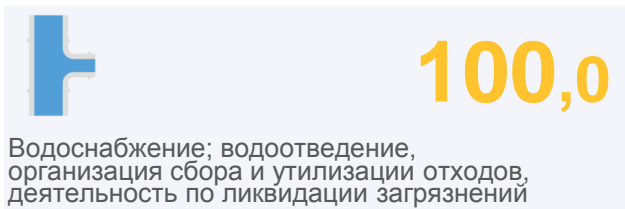
* Индексы цен производителей промышленных товаров представлены по товарам, предназначенным для реализации на внутреннем рынке.

ИНДЕКСЫ ЦЕН ПРОИЗВОДИТЕЛЕЙ

ПО ВОДОСНАБЖЕНИЮ; ВОДООТВЕДЕНИЮ, ОРГАНИЗАЦИИ СБОРА И УТИЛИЗАЦИИ ОТХОДОВ, ЛИКВИДАЦИИ ЗАГРЯЗНЕНИЙ

октябрь 2023 года в % к
предыдущему месяцу

в % к декабрю предыдущего года



2022

2023

* Индексы цен производителей промышленных товаров представлены по товарам, предназначенным для реализации на внутреннем рынке.

ИНДЕКСЫ ЦЕН ПРОИЗВОДИТЕЛЕЙ СЕЛЬСКОХОЗЯЙСТВЕННОЙ ПРОДУКЦИИ

в % к предыдущему месяцу

октябрь 2023 года в % к предыдущему месяцу



100,9

Индекс цен производителей сельскохозяйственной продукции



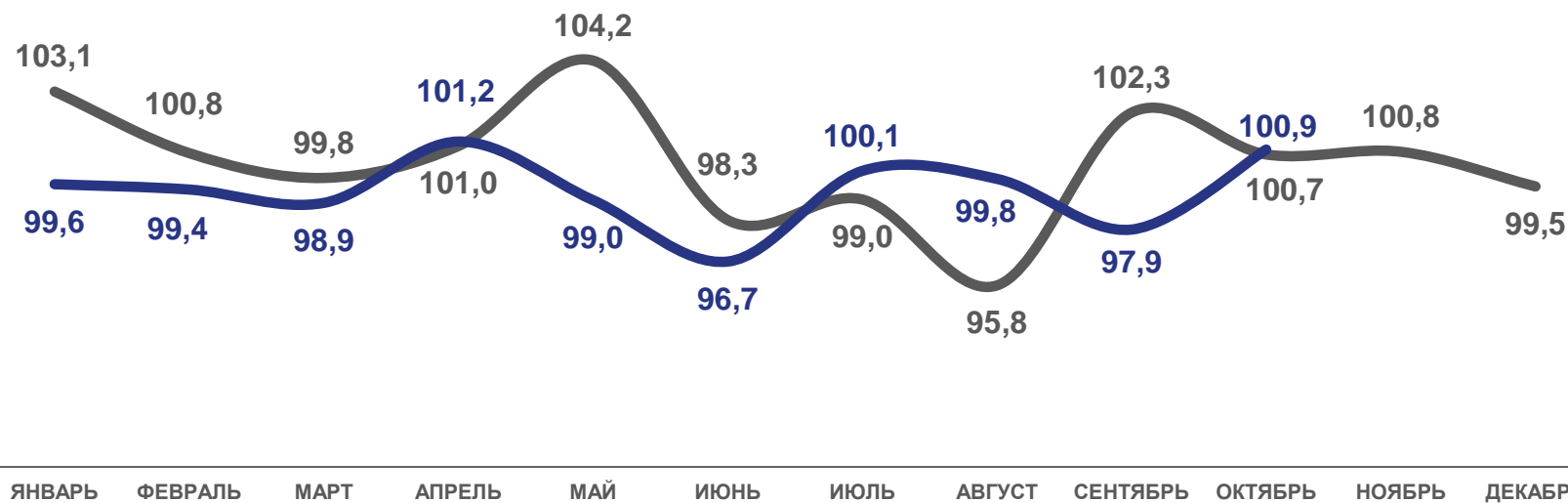
115,4

Растениеводство



98,1

Животноводство



2022

2023



ИНДЕКСЫ ЦЕН ПРОИЗВОДИТЕЛЕЙ ПРОДУКЦИИ РАСТЕНИЕВОДСТВА

в % к декабрю предыдущего года

октябрь 2023 года в % к декабрю 2022 года



90,0

Растениеводство

Пшеница

77,1

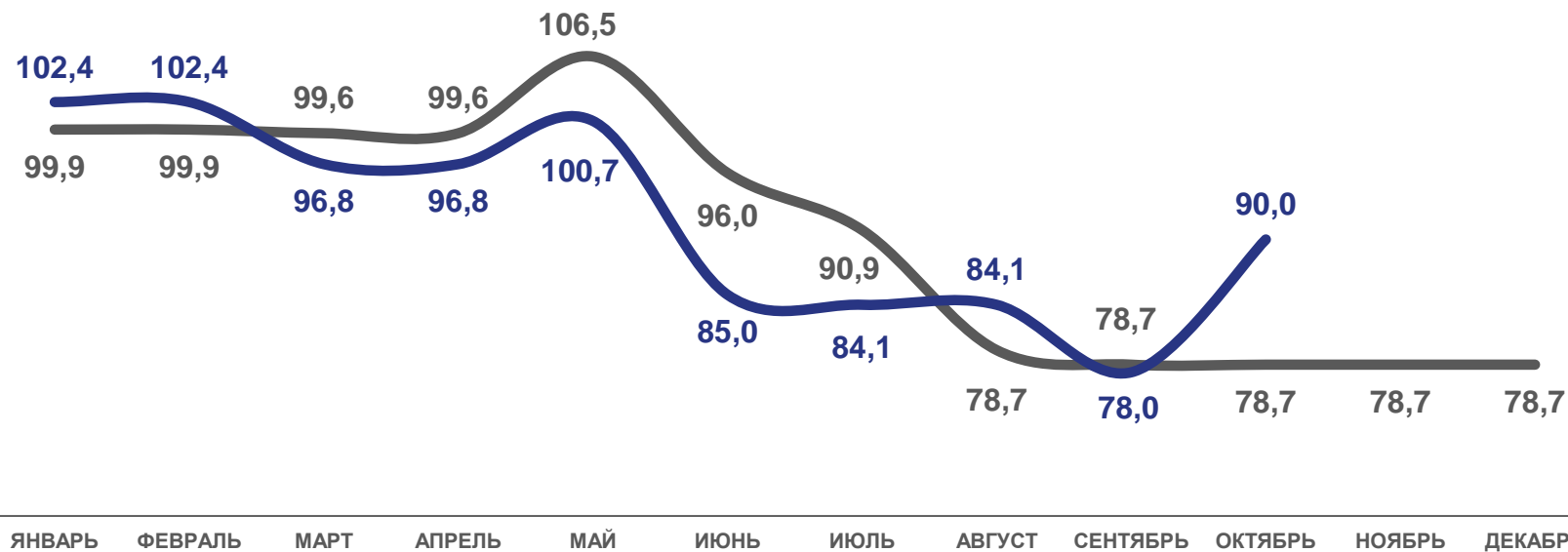
Семена рапса

162,5



107,0

Индекс потребительских цен



2022

2023



ИНДЕКСЫ ЦЕН ПРОИЗВОДИТЕЛЕЙ ПРОДУКЦИИ ЖИВОТНОВОДСТВА

в % к декабрю предыдущего года

октябрь 2023 года в % к декабрю 2022 года



94,4

ЖИВОТНОВОДСТВО

Крупный рогатый скот

87,1

Молоко крупного рогатого скота

95,9

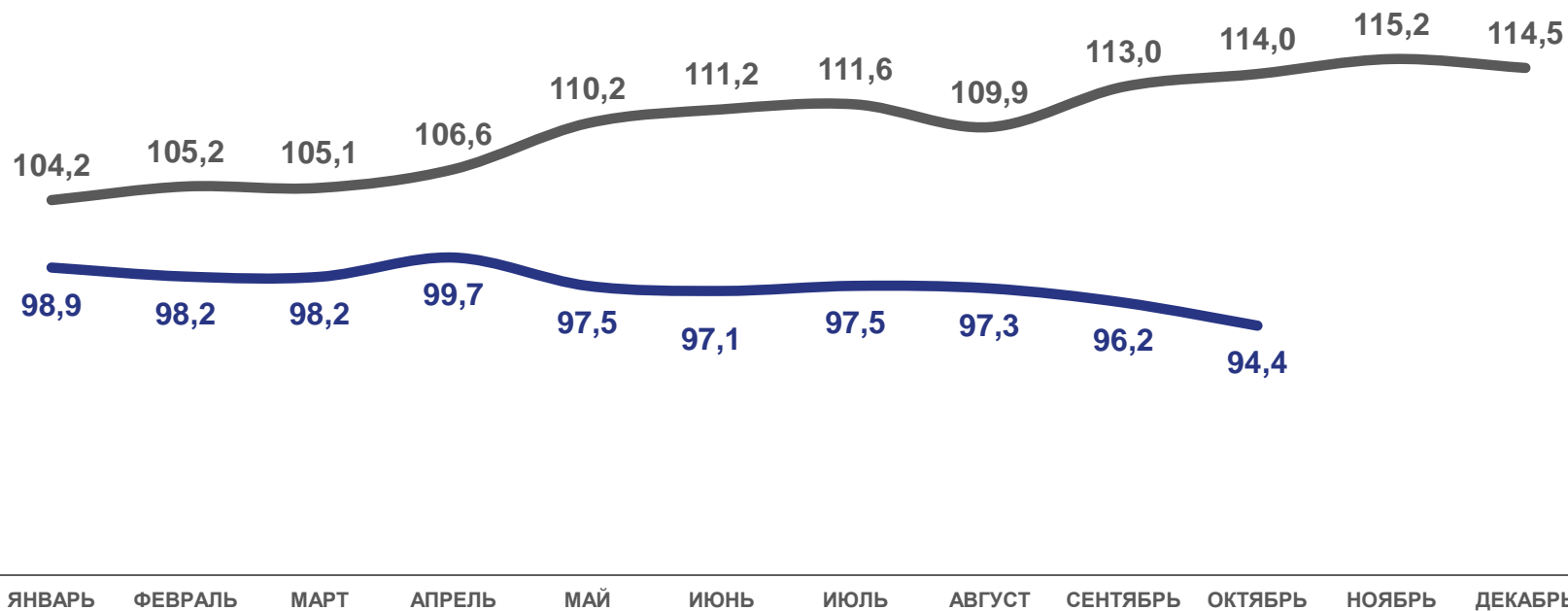
Свиньи живые

98,4



107,0

Индекс потребительских цен



2022

2023



ИНДЕКСЫ ТАРИФОВ НА ГРУЗОВЫЕ ПЕРЕВОЗКИ АВТОМОБИЛЬНЫМ ТРАНСПОРТОМ

в % к предыдущему месяцу

октябрь 2023 года в % к
предыдущему месяцу



100,0

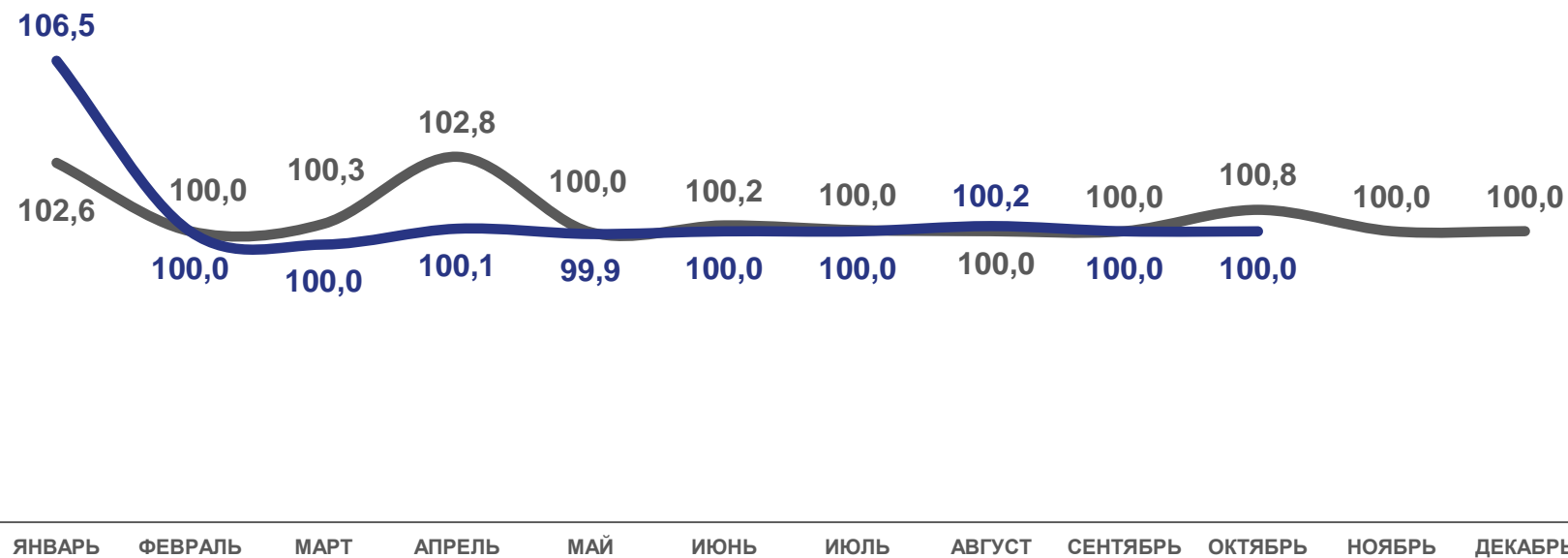
Автомобильный транспорт

Междугородное сообщение

100,0

Городское и пригородное
сообщение

100,0



2022

2023

